

Сольфеджио 1 класс (Тукаева), преподаватель Никитина Наталья Юрьевна

Урок 2 (от начала дистанционного обучения), неделя с 13-17 апреля.

Вопросы и задания находятся в тексте, ответить письменно и прислать на электронную почту, либо в ватсап (Nikitinyi@mail.ru, 8 917 763 13 39)

Тема урока: Интервалы: **септимы**.


1. Задание: Построить на клавиатуре интервал септиму от звука «до», определить количество тонов? ()
2. Построить интервал септиму от звука «ре», определить количество тонов? ()
3. Какая из построенных септим будет большой, а какая малой?
4. **Запишите правило: $m7 = 5$ тонов, $b7 = 5,5$ тонов.**
Можно запомнить так: если в построенной септима до октавы не хватает 1 тона- то это малая, а если полутона, то септима большая.

Задание: постройте **септимы** в тетради от звуков: до, ре, ми (сначала отсчитываем 7 ступеней, затем проверяем количество тонов, если получилось 5 тонов (до октавы не хватает 1 тона), то подписываем – m7 (малая), если получилось 5,5 тонов (до октавы не хватает полутона), то подписываем – b7 (большая)).

5. **Задание:** Сыграть и спеть построенные септимы.

6. Задание:

Найдите **три ошибки** в записи интервалов и **исправьте** их.





7. Задание:

1. Досочините мелодии на предложенные тексты.
Нарисуйте картинки к песенкам.

а)

Ой, боюсь !
Ой, боюсь !
У забора ходит гусь.
Попрошу-ка пса Трезора
Подежурить у забора.

(В. Суслов)



Мелодию закончить на звуке «до».

Домашнее задание: сделать задания в тексте.

Пропеть досочиненную мелодию нотами с дирижированием, затем со словами.