

Сольфеджио 1 класс (Тукаева), преподаватель Никитина Наталья Юрьевна

Урок 5 (от начала дистанционного обучения), неделя с 12 – 15 мая. Вопросы и задания находятся в тексте, ответить письменно и прислать на электронную почту, либо в ватсап (Nikitinyi@mail.ru, 8 917 763 13 39)

**Тема урока: Закрепление пройденного материала.**

**1. Расставьте тактовые черточки в мелодиях:**




2. 1) Вспомните и проговорите строение мажорной гаммы вслух: Тон – тон-полутон-тон-тон-тон-полутон.

2) **Постройте** гамму Фа мажор по образцу, не забывая про ключевые знаки (проверьте строение гаммы: Т Т П Т Т Т П)

3) **Выпишите** устойчивые, неустойчивые, вводные ступени в Фа мажоре

4) **Сделайте** опевание устойчивых ступеней.

Фа мажор




Тоническое  
трезвучие

Устойчивые  
ступени


Неустойчивые  
ступени

Вводные  
ступени

Опевание  
устойчивых ступеней



3. Укажите, какое расстояние (тон? полутон?) образуется между данными звуками.



**Домашнее задание:** выполнить все задания к уроку.